



ФЕДЕРАЛЬНАЯ СЛУЖБА  
ГОСУДАРСТВЕННОЙ СТАТИСТИКИ

# Индекс потребительских цен по Республике Карелия



июнь 2022 года



ФЕДЕРАЛЬНАЯ СЛУЖБА  
ГОСУДАРСТВЕННОЙ СТАТИСТИКИ

# Индекс потребительских цен по Республике Карелия

Карелиястат

июнь 2022 года

01

Индексы потребительских цен

02

Индексы потребительских цен на отдельные группы и виды продовольственных товаров

03

Индексы потребительских цен на отдельные группы и виды непродовольственных товаров

04

Индексы потребительских цен и тарифов на отдельные группы и виды услуг

\* Ежемесячные данные оперативной статистики





# ДИНАМИКА ИНДЕКСОВ ПОТРЕБИТЕЛЬСКИХ ЦЕН

июнь 2022 г. к маю 2022 г.; в %

Российская Федерация

**99,65**

Северо-Западный  
федеральный округ

**99,49**

Республика Карелия

**99,45**

июнь 2022 г. к декабрю 2021 г.; в %

Российская Федерация

**111,41**

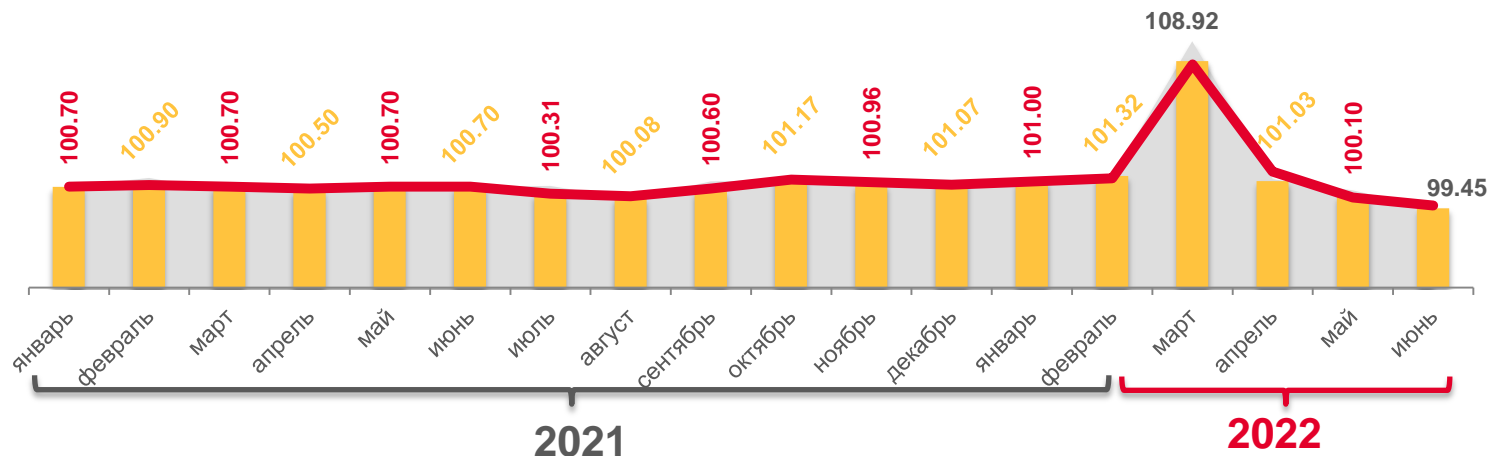
Северо-Западный  
федеральный округ

**111,13**

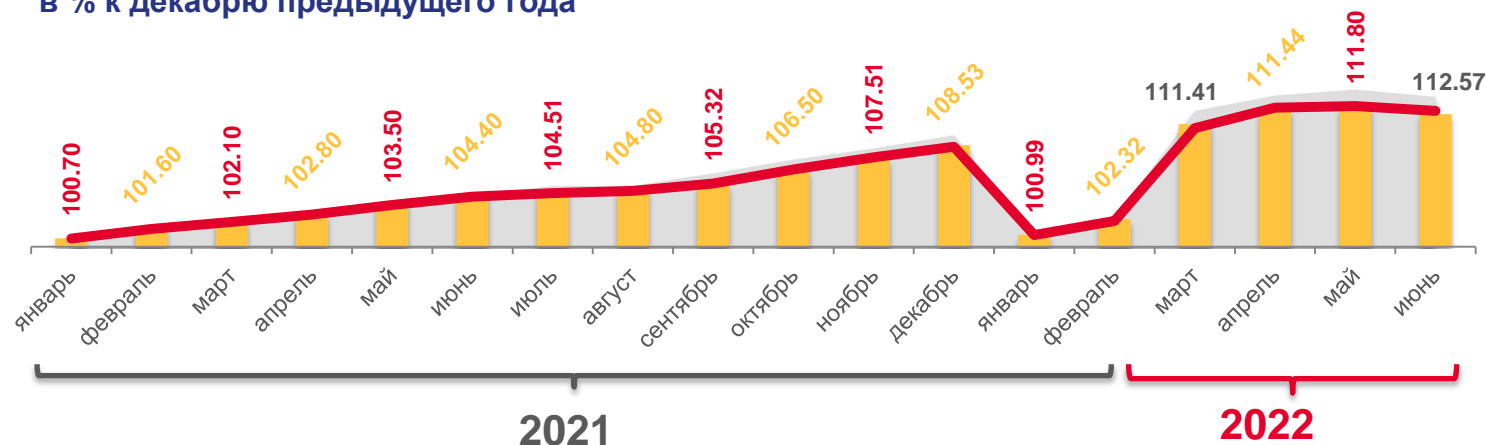
Республика Карелия

**112,57**

в % к предыдущему месяцу



в % к декабрю предыдущего года



Республика Карелия Северо-Западный федеральный округ Российская Федерация





# ИНДЕКСЫ ПОТРЕБИТЕЛЬСКИХ ЦЕН

июнь 2022 г. к предыдущему месяцу; в %



ИПЦ

99,45



Все товары

99,25



Продовольственные товары

98,87



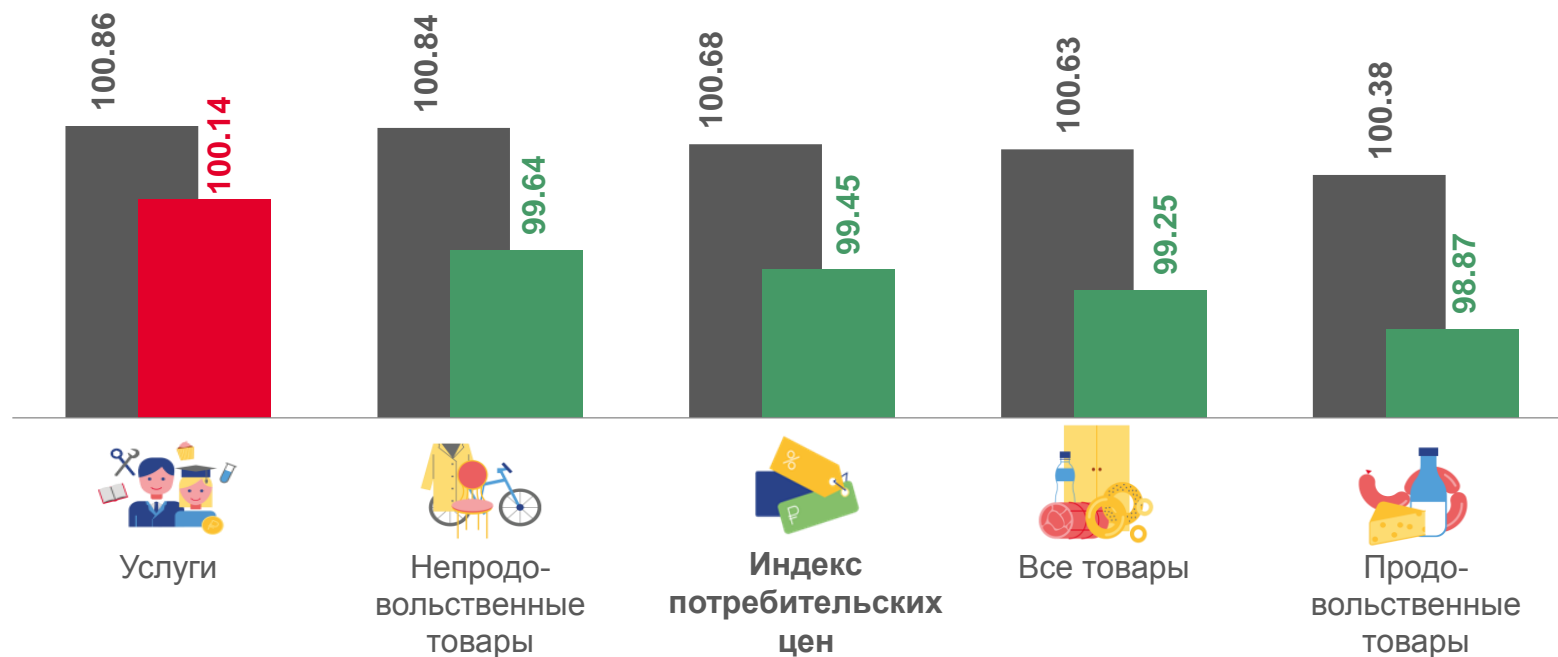
Непродовольственные товары

99,64



Услуги

100,14



■ июнь 2022 г. к маю 2022 г.

■ июнь 2021 г. к маю 2021 г.



# ИНДЕКСЫ ПОТРЕБИТЕЛЬСКИХ ЦЕН

июнь 2022 г. к декабрю предыдущего года; в %



ИПЦ

112,57



Все товары

114,10



Продовольственные товары

112,62



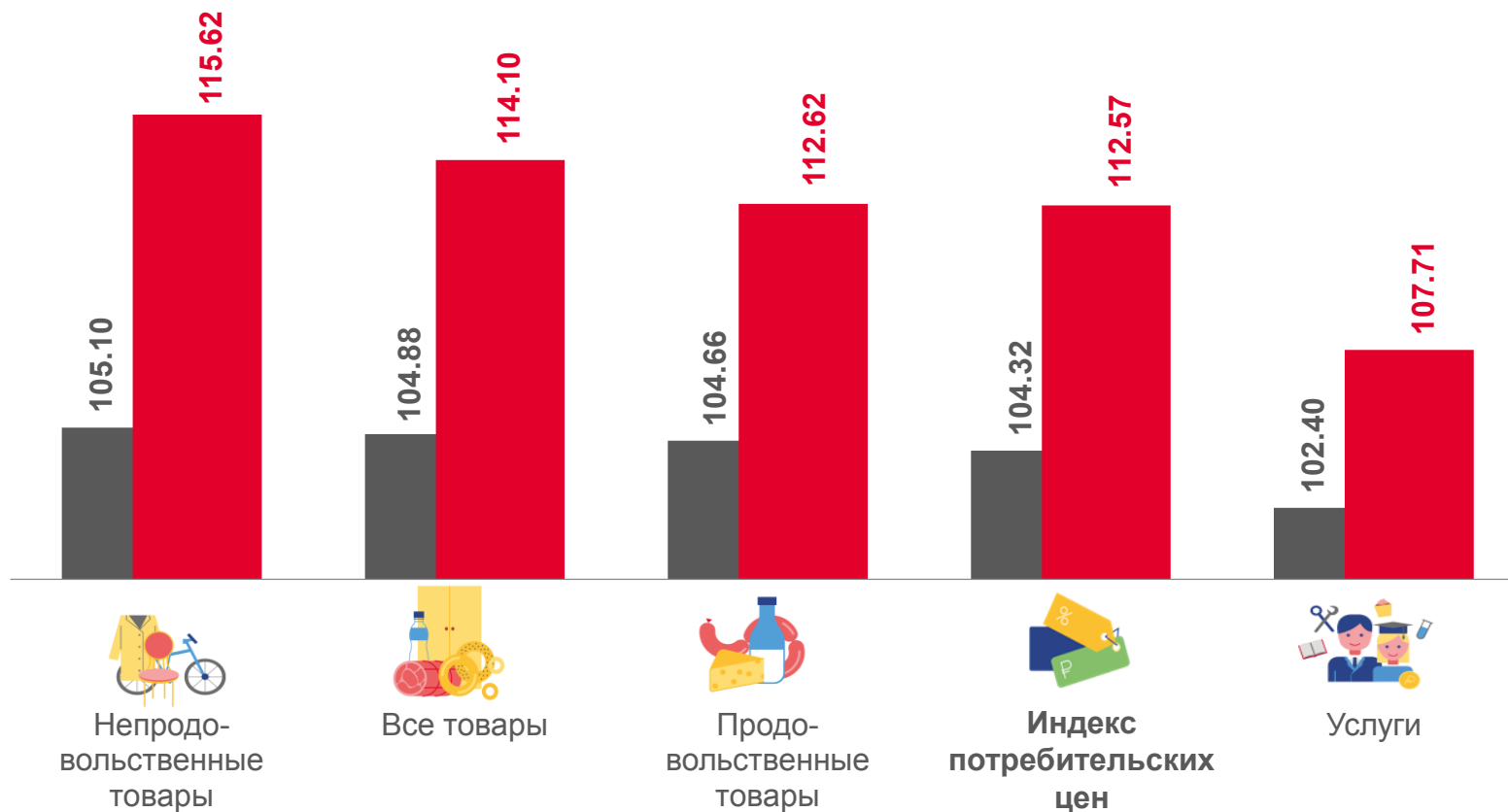
Непродовольственные товары

115,62



Услуги

107,71



■ июнь 2021 г. к декабрю 2020 г.

■ июнь 2022 г. к декабрю 2021 г.



# ИНДЕКСЫ ПОТРЕБИТЕЛЬСКИХ ЦЕН

июнь 2022 г. к соответствующему месяцу предыдущего года; в %



ИПЦ

118,01



Все товары

119,84



Продовольственные товары

118,36



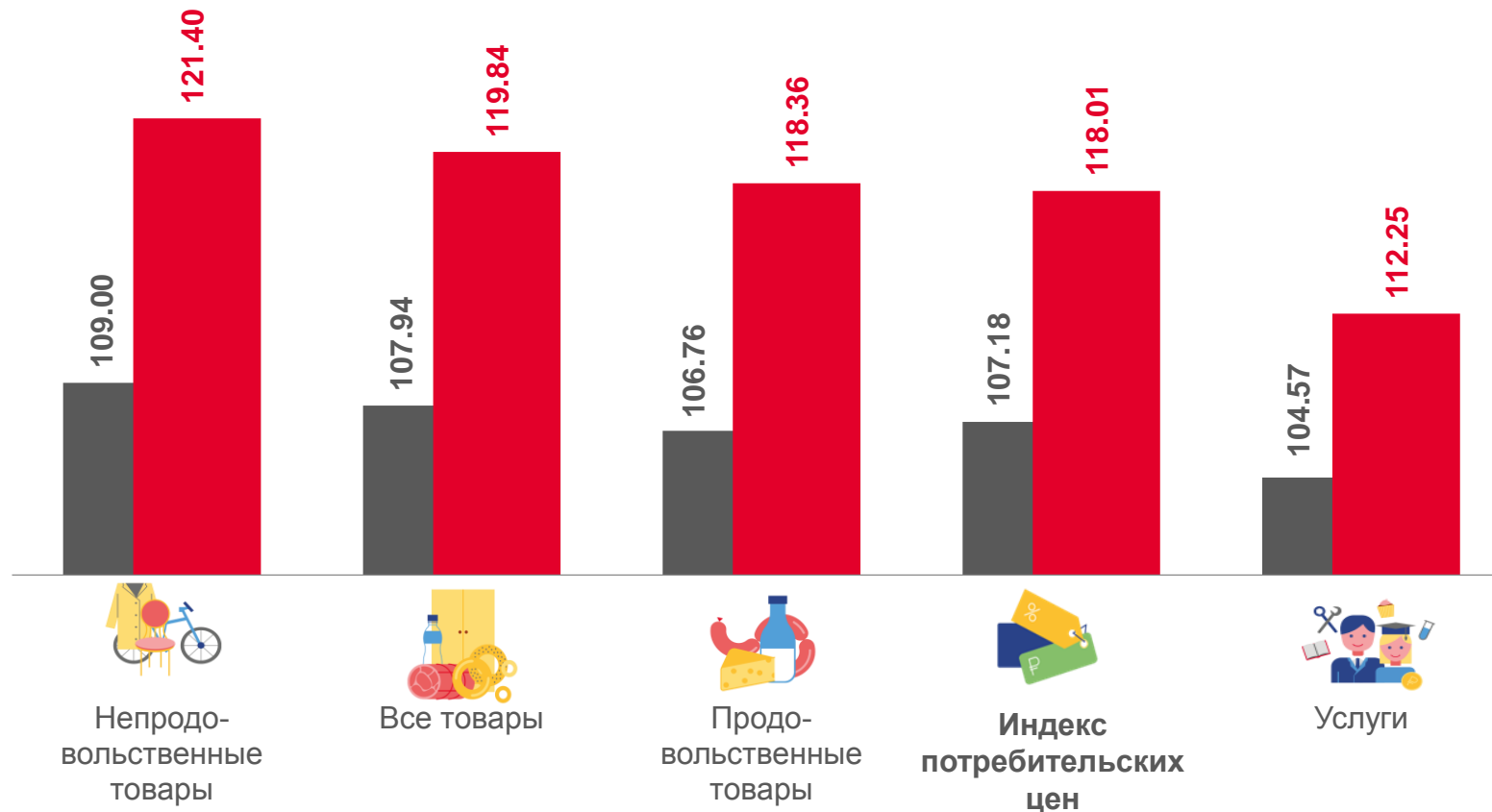
Непродовольственные товары

121,40



Услуги

112,25



■ июнь 2021 г. к июню 2020 г.

■ июнь 2022 г. к июню 2021 г.



# ИНДЕКСЫ ПОТРЕБИТЕЛЬСКИХ ЦЕН

июнь 2022 года; в %

к предыдущему месяцу

РФ **99,65**

РК **99,45**

СЗФО **99,49**

к декабрю предыдущего года

РФ **111,41**

РК **112,57**

СЗФО **111,13**

к соответствующему месяцу  
предыдущего года

РФ **115,90**

РК **118,01**

СЗФО **115,49**





# ИНДЕКСЫ ПОТРЕБИТЕЛЬСКИХ ЦЕН НА ОТДЕЛЬНЫЕ ГРУППЫ ПРОДОВОЛЬСТВЕННЫХ ТОВАРОВ

июнь 2022 г. к предыдущему месяцу; в %



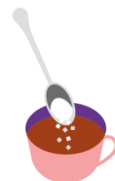
**101,69**

Соль, соус, специи, концентраты



**101,10**

Чай, кофе, какао



**89,72**

Сахар



**89,41**

Фруктовоовощная продукция, включая картофель



■ июнь 2021 г. к маю 2021 г.

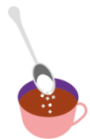
■ июнь 2022 г. к маю 2022 г.





# ИНДЕКСЫ ПОТРЕБИТЕЛЬСКИХ ЦЕН НА ОТДЕЛЬНЫЕ ГРУППЫ ПРОДОВОЛЬСТВЕННЫХ ТОВАРОВ

июнь 2022 г. к декабрю предыдущего года; в %



**126,81**

Сахар



**124,76**

Чай, кофе, какао



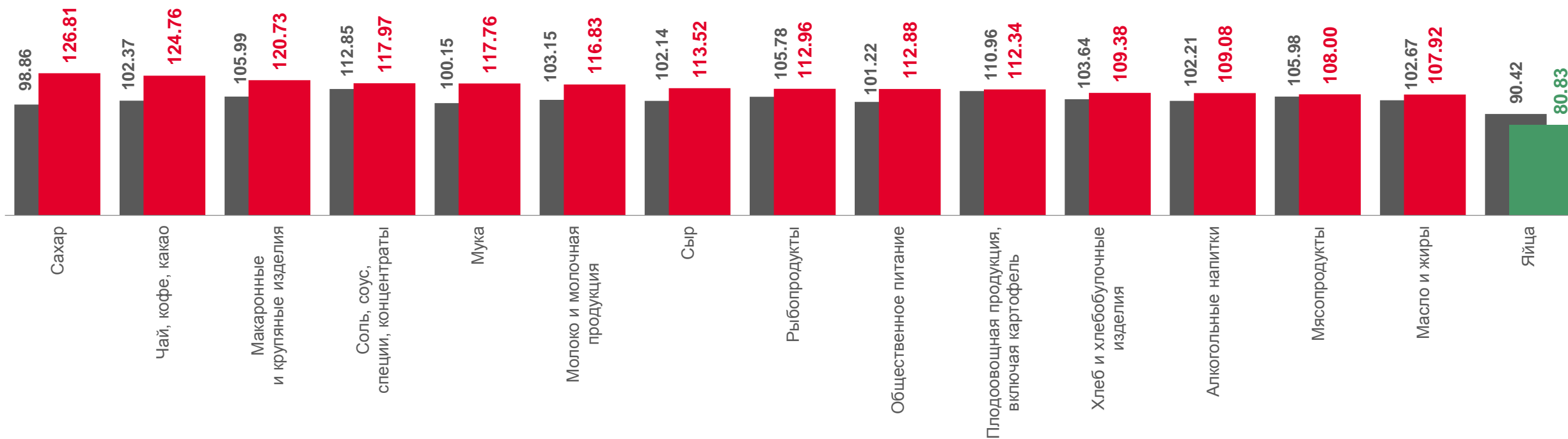
**120,73**

Макаронные и крупяные изделия



**80,83**

Яйца



■ июнь 2021 г. к декабрю 2020 г.

■ июнь 2022 г. к декабрю 2021 г.



# СРЕДНИЕ ЦЕНЫ НА ПЛОДООВОЩНУЮ ПРОДУКЦИЮ

июнь 2022 года, рублей за килограмм



Яблоки

▲ **152,00** ₹



Помидоры свежие

▼ **134,57** ₹



Лук репчатый

▼ **55,74** ₹



Лимоны

▼ **175,34** ₹



Картофель

▼ **68,32** ₹



Чеснок

▼ **283,25** ₹



Апельсины

▼ **129,09** ₹



Свёкла столовая

▼ **54,41** ₹



Зелень свежая

▼ **704,11** ₹



Груши

▼ **204,02** ₹



Морковь

▼ **63,39** ₹



Орехи

▲ **1582,59** ₹



Виноград

▼ **269,19** ₹



Капуста белокочанная свежая

▼ **45,20** ₹



Сухофрукты

▼ **809,02** ₹



Бананы

▼ **84,18** ₹



Огурцы свежие

▼ **128,46** ₹



Грибы свежие

▼ **330,65** ₹

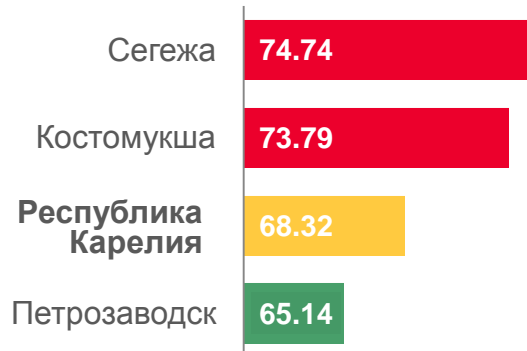


# СРЕДНИЕ ЦЕНЫ НА ОВОЩИ ПО ГОРОДАМ КАРЕЛИИ

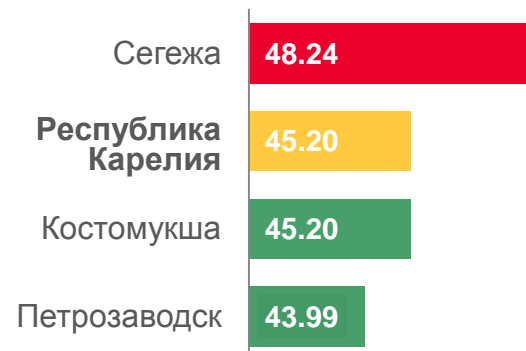
июнь 2022 года; рублей за килограмм



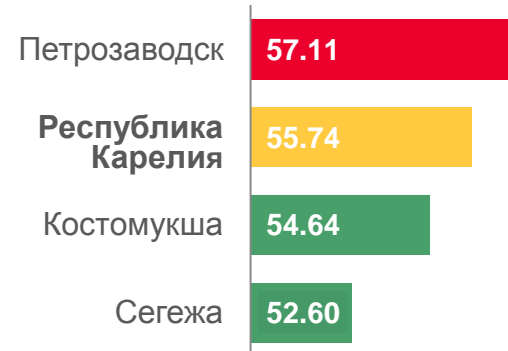
## Картофель



## Капуста белокочанная свежая



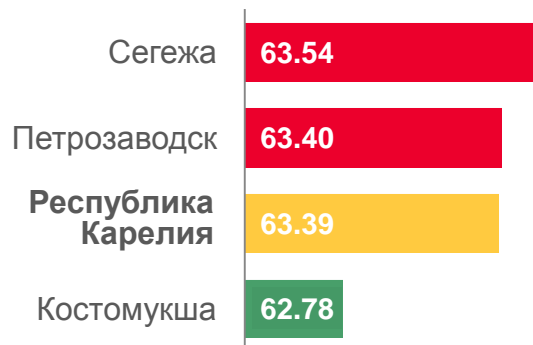
## Лук репчатый



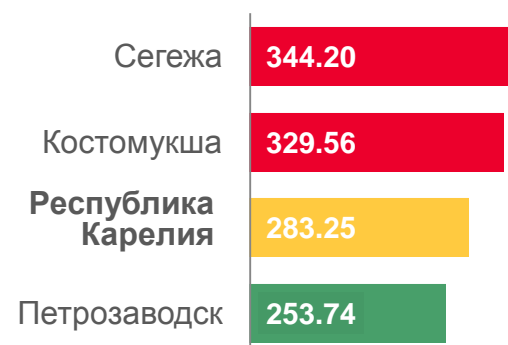
## Свёкла столовая



## Морковь



## Чеснок



## Огурцы свежие



## Помидоры свежие





# СРЕДНИЕ ЦЕНЫ НА ФРУКТЫ ПО ГОРОДАМ КАРЕЛИИ

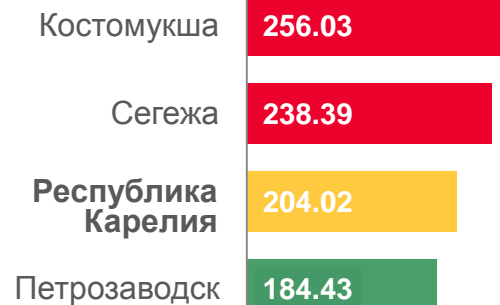
июнь 2022 года; рублей за килограмм



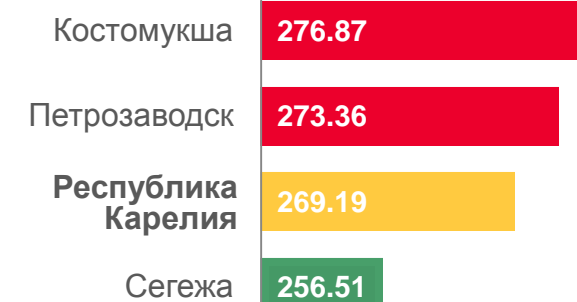
## Яблоки



## Груши




## Виноград



## Лимоны



## Апельсины



## Бананы





# ИНДЕКСЫ ПОТРЕБИТЕЛЬСКИХ ЦЕН НА ОТДЕЛЬНЫЕ ГРУППЫ НЕПРОДОВОЛЬСТВЕННЫХ ТОВАРОВ

июнь 2022 г. к предыдущему месяцу; в %



Спички

**105,42**




Парфюмерно-косметические товары

**102,52**



Телерадиотовары

**95,83**



Садоводство

**93,56**



■ июнь 2021 г. к маю 2021 г.

■ июнь 2022 г. к маю 2022 г.



# ИНДЕКСЫ ПОТРЕБИТЕЛЬСКИХ ЦЕН НА ОТДЕЛЬНЫЕ ГРУППЫ НЕПРОДОВОЛЬСТВЕННЫХ ТОВАРОВ

июнь 2022 г. к декабрю предыдущего года; в %



**162,00**

Ювелирные изделия



**149,65**

Спички



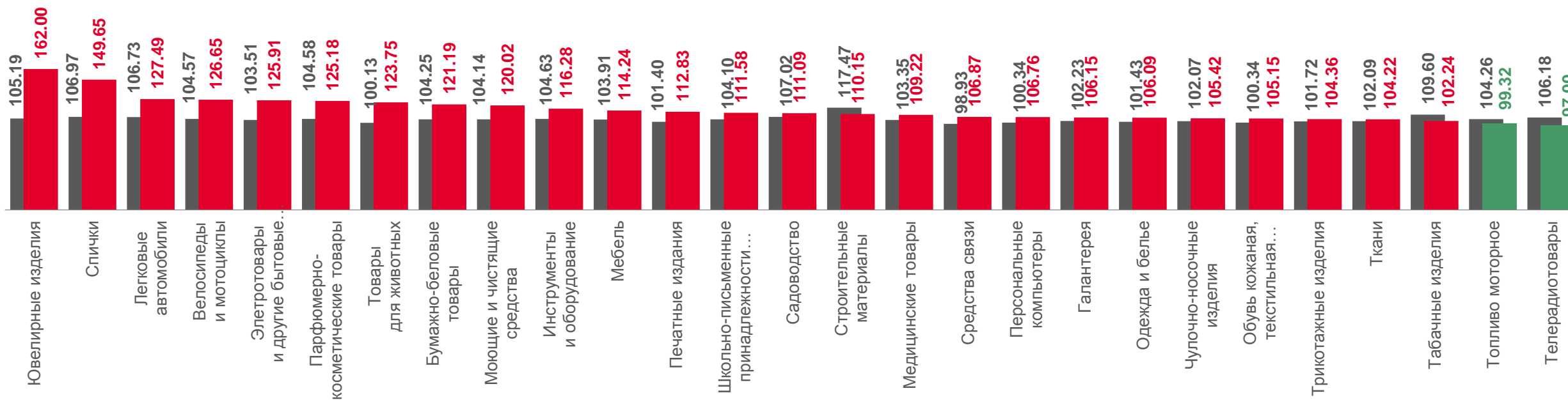
**99,32**

Топливо моторное



**97,00**

Телерадиотовары



■ июнь 2021 г. к декабрю 2020 г.

■ июнь 2022 г. к декабрю 2021 г.



# ИЗМЕНЕНИЕ ЦЕН НА ТОПЛИВО МОТОРНОЕ

июнь 2022 года



25,96 ₺

Газовое моторное топливо, л



56,95 ₺

Дизельное топливо, л



47,65 ₺

Бензин автомобильный марки АИ-92, л



50,98 ₺

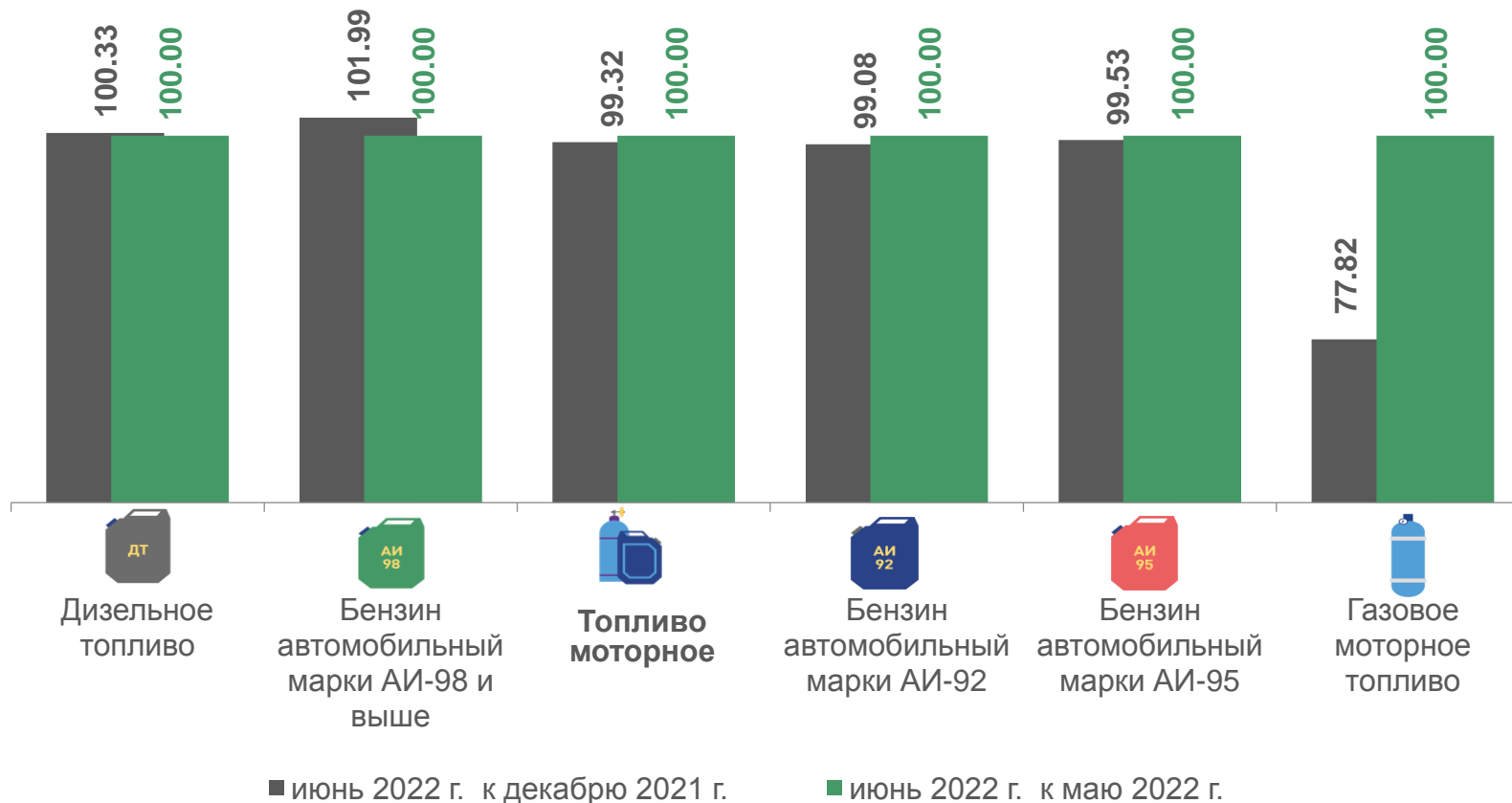
Бензин автомобильный марки АИ-95, л

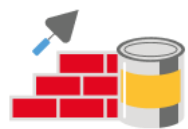


59,97 ₺

Бензин автомобильный марки АИ-98 и выше, л

в процентах





# СРЕДНИЕ ЦЕНЫ НА СТРОИТЕЛЬНЫЕ МАТЕРИАЛЫ

июнь 2022 года; рублей

 Доска обрезная, м<sup>3</sup> ▼ **37433,19** ₺

 Плиты древесно-стружечные, ориентированно-стружечные, м<sup>2</sup> ▼ **538,51** ₺

 Цемент тарированный, 50 кг ▼ **508,05** ₺

 Еврошифер, 10 м<sup>2</sup> ▼ **4258,72** ₺

 Стекло оконное листовое, м<sup>2</sup> ▼ **1066,13** ₺

 Кирпич красный, 1000 шт. ▼ **37909,54** ₺

 Рубероид, 10 м ▼ **523,03** ₺

 Металлочерепица, м<sup>2</sup> ▼ **781,73** ₺

 Ламинат, м<sup>2</sup> ▼ **1343,55** ₺

 Линолеум, м<sup>2</sup> ▲ **595,50** ₺

 Плитка керамическая, облицовочная для внутренних работ, м<sup>2</sup> ▼ **851,27** ₺

 Краски масляные, эмали, кг ▲ **330,55** ₺

 Обои бумажные, 10 м **277,26** ₺

 Обои виниловые, 10 м **603,39** ₺





# ИНДЕКСЫ ПОТРЕБИТЕЛЬСКИХ ЦЕН НА ОТДЕЛЬНЫЕ ГРУППЫ УСЛУГ

июнь 2022 г. к предыдущему месяцу; в %



**110,46**

Услуги пассажирского транспорта



**106,63**

Услуги в сфере зарубежного туризма



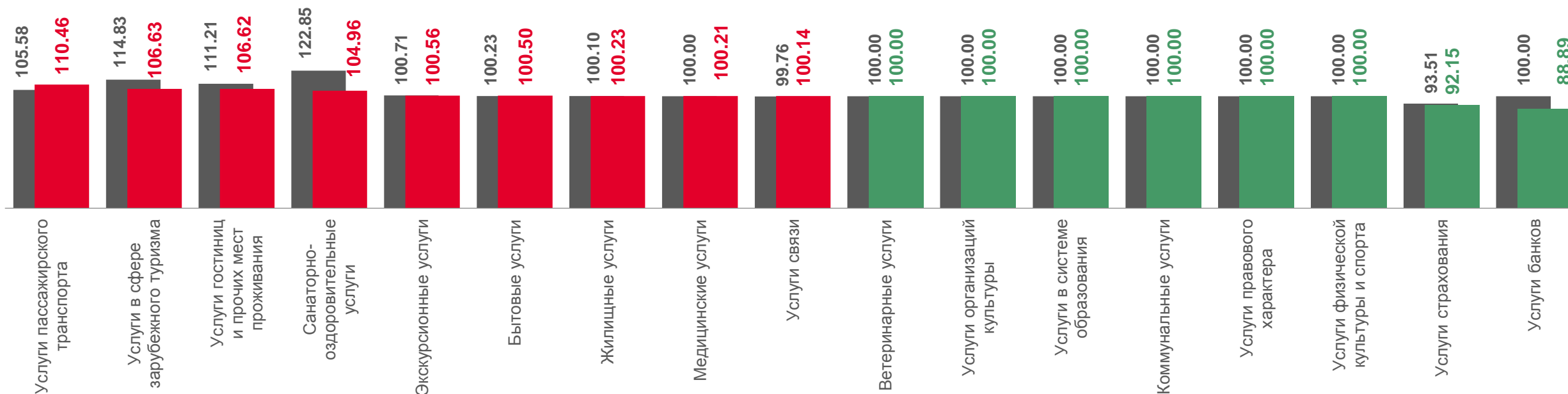
**92,15**

Услуги страхования



**88,89**

Услуги банков



■ июнь 2021 г. к маю 2021 г.

■ июнь 2022 г. к маю 2022 г.



# ИНДЕКСЫ ПОТРЕБИТЕЛЬСКИХ ЦЕН НА ОТДЕЛЬНЫЕ ГРУППЫ УСЛУГ

июнь 2022 г. к декабрю предыдущего года; в %



**208,94**

Услуги в сфере зарубежного туризма



**150,84**

Услуги банков



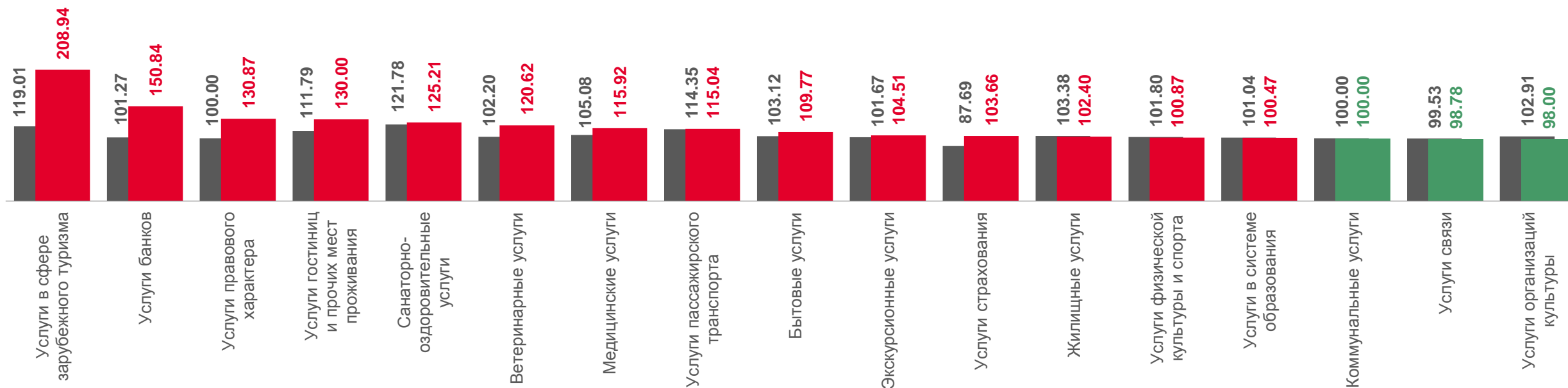
**98,78**

Услуги связи



**98,00**

Услуги организаций культуры



■ июнь 2021 г. к декабрю 2020 г.

■ июнь 2022 г. к декабрю 2021 г.



# СРЕДНИЕ ЦЕНЫ НА ЖИЛИЩНЫЕ И КОММУНАЛЬНЫЕ УСЛУГИ

июнь 2022 года; рублей



▲ **24,49** ₹

Содержание и ремонт жилья в государственном и муниципальном жилищных фондах, м<sup>2</sup> общей площади




**11,92** ₹

Наём жилых помещений в государственном и муниципальном жилищных фондах, м<sup>2</sup> общей площади



▲ **24,49** ₹

Содержание и ремонт жилья для граждан-собственников жилья в результате приватизации, м<sup>2</sup> общей площади



**23,56** ₹

Услуги по организации и выполнению работ по эксплуатации домов ЖК, ЖСК, ТСЖ, м<sup>2</sup> общей площади



**10,20** ₹

Взносы на капитальный ремонт, м<sup>2</sup>



**94,09** ₹

Обращение с твёрдыми коммунальными отходами, с человека



**2543,41** ₹

Отопление, Гкал



**37,07** ₹

Водоснабжение холодное, м<sup>3</sup>




**31,05** ₹

Водоотведение, м<sup>3</sup>




**181,66** ₹

Водоснабжение горячее м<sup>3</sup>



**93,48** ₹

Газ сетевой, месяц с человека



**5,71** ₹

Газ сетевой, м<sup>3</sup>



**442,15** ₹

Газ сжиженный, месяц с человека



**94,71** ₹

Газ сжиженный, м<sup>3</sup>



**386,00** ₹

Электроэнергия в квартирах без электроплит за минимальный объём потребления, 100 кВт



**386,00** ₹

Электроэнергия в квартирах без электроплит сверх минимальный объём потребления, 100 кВт



**270,00** ₹

Электроэнергия в квартирах с электроплитами за минимальный объём потребления, 100 кВт



**270,00** ₹

Электроэнергия в квартирах с электроплитами сверх минимальный объём потребления, 100 кВт